

Aufladen.
Entspannen.



Aufladen und entspannen.



Vielen Dank, dass Sie sich für die wieder-aufladbare Hörlösung **ZPower** entschieden haben. Diese Anleitung gibt Ihnen hilfreiche Tipps zur Verwendung Ihrer aufladbaren Hörgeräte.

Ihre Komplettlösung

Ihr neues Akku-System besteht aus zwei Komponenten: den akkufähigen Hörgeräten und der Ladestation. Ihre Hörgeräte sind so ausgestattet, dass sie mit herkömmlichen Zink-Luft Batterien oder mit Akkus betrieben werden können.

Lieferumfang Ihrer Hörgeräte:

- Hörgeräte (ohne Batterien)
- Etui
- Reinigungsbürste
- Tragetasche
- Bedienungsanleitung RIC-Geräte
- Optional mit herkömmlichen Zink-Luft Batterien Größe 312

Lieferumfang der ZPower Ladestation:

- ZPower Ladestation
- ZPower Akkuzellen (gold/silber farbig)
- Ladekabel
- Bedienungsanleitung

Micro RIC 312t Überblick

Hörgeräteaufbau:

1. Hörgerät
2. Hörekabel
3. Hörer
4. Mikrofone
5. Drucktaste (Bedienelement)
6. Batteriefach (Ein/Ausschalten), Seriennummer, Seitenmarkierung Rot = Rechts, Blau = Links

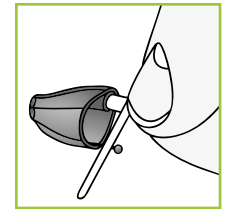
Identifikation des Hörgerätes:

7. Abstützung
8. Herstellername und Modell
9. Rechts/Links Kennzeichnung des Hörers

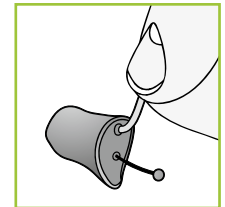
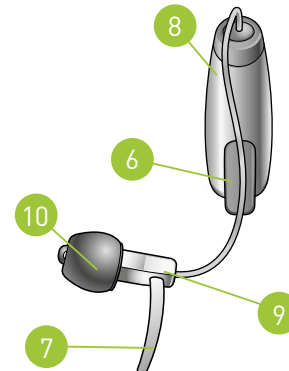
Komfortabler Sitz:

10. Ohrstöpsel
11. Individuelles Ohrstück
12. Power Ohrpaspstück

Eigenschaften, Bedienelemente und Identifikation



11



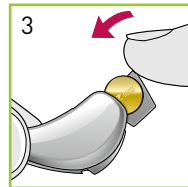
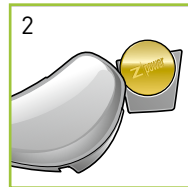
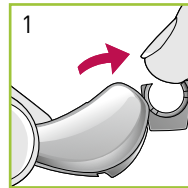
12

ZPower Akkuzellen einsetzen

Ihr Hörgerät benötigt eine Batterie als Energiequelle. Mit diesen Hörgeräten können Sie sowohl Akkuzellen als auch herkömmliche Batterien der Größe 312 verwenden. Ihre ZPower Akkuzellen erhalten Sie komplett geladen, so dass Sie diese sofort benutzen können.

Akkuzellen wechseln:

1. Öffnen Sie die Batterielade
2. Setzen Sie die Akkuzelle mit der goldenen Seite nach oben in das Batteriefach
3. Schließen Sie die Batterielade



Wichtige Hinweise

- Schließen Sie das Batteriefach NIEMALS mit Gewalt! Dies kann zu Beschädigungen und Fehlfunktionen führen. Sollte sich das Batteriefach nicht leicht schließen lassen, prüfen Sie bitte, ob die Akkuzelle richtig herum eingesetzt ist.
- Werfen Sie leere Batterien sofort in einen dafür vorgesehenen Recycling-Behälter.

Pflege

Die richtige Anwendung hilft, die Lebensdauer Ihrer Akkuzelle zu verlängern.

Tipps zur Akkuzelle

- Laden Sie die Akkuzelle regelmäßig vor der Benutzung.
- Laden Sie die Akkuzelle bei Temperaturen zwischen 10°C (50° F) und 40°C (104°F).
- Platzieren Sie die Akkuzellen nicht in der Ladestation, sofern diese nicht an das Stromnetz angeschlossen ist. Die Akkuzellen werden sonst entladen.
- Entfernen Sie die Akkuzellen aus Ihrem Hörgerät, wenn Sie dieses für ein paar Tage oder länger nicht benutzen.
- Ihre Akkuzelle hält ca. ein Jahr bei regelmäßiger Verwendung und kann von Ihrem Hörgeräteakustiker einfach ersetzt werden.

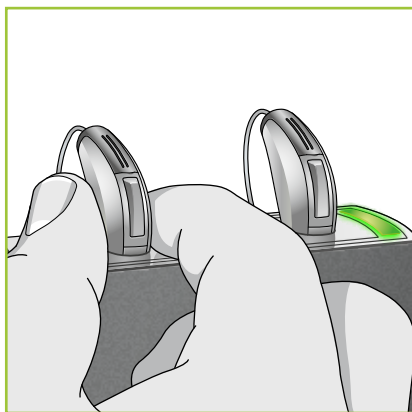
Hörgeräte laden

Bevor Sie beginnen, schließen Sie die Ladestation ans Stromnetz an. Sobald diese angeschlossen ist, leuchten die Statusanzeigen grün.

Ihre Hörgeräte laden

1. Die Hörgeräte in der Ladestation platzieren

Halten Sie die Hörgeräte am Gehäuse fest, nicht am Kabel, und stecken Sie diese mit der Batterielade nach unten in den Schlitz der Ladestation. Das Kabel und der Hörer beider Hörgeräte schauen in die gleiche Richtung wie das Ladekabel. Sind beide Hörgeräte korrekt platziert, blinkt die Statuslampe grün. Hinweis: Die Hörgeräte werden automatisch ausgeschaltet, wenn sie in die Ladestation gesteckt werden. Die Batterielade muss nicht geöffnet werden.



2. Ladevorgang 3 bis 4 Stunden

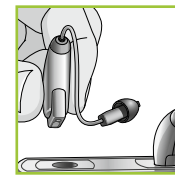
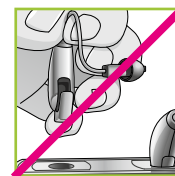
Während Ihre Hörgeräte geladen werden, blinkt die Statusleuchte grün. Sobald die Akkuzellen geladen sind, geht das Blinken in ein stetes grünes Leuchten über.

3. Herausnehmen und Hörgeräte benutzen

Nehmen Sie die Hörgeräte nach vollständiger Ladung aus der Ladestation. Fassen Sie es hierzu nicht am Kabel sondern am Gehäuse an. Ihre Hörgeräte schalten sich automatisch ein.

Sie können die Hörgeräte auch aus der Station nehmen, wenn diese noch nicht komplett geladen sind. Allerdings verkürzt sich dann die Tragezeit und Sie müssen sie früher wieder aufladen.

Empfehlung: Belassen Sie Ihre Hörgeräte in der Ladestation, wenn Sie sie nicht nutzen - es besteht keine Gefahr diese zu „überladen“ und Sie gehen auf Nummer sicher, dass Sie immer einsatzbereite Hörgeräte haben.





Hersteller:

Starkey Laboratories, Inc.
World Headquarters
6700 Washington Ave. So.
Eden Prairie, Minnesota MN 55344
USA

Autorisierte Europäische Vertretung:

Starkey Laboratories, Ltd.
William F. Austin House
Bramhall Technology Park
Hazel Grove
Stockport, Cheshire
United Kingdom, SK7 5BX

Vertrieb:

Starkey Laboratories
(Germany) GmbH
Postfach 63 01 20
22311 Hamburg
www.starkey.de